

[Accesibilidade](#) [Mapa do portal](#) [Contacte](#)

[Gallego](#) [Castellano](#)



XUNTA DE GALICIA
CONSELLERÍA DE SANIDADE



SERVIZO
GALEGO
de SAÚDE

[Información xeral](#) | [Servizos](#) | [Recursos de información](#) | [Espazos](#) | [Temas](#) | [Tipos de recursos](#)

Buscar ... 

A **Biblioteca Virtual do Sistema Público de Saúde de Galicia** está constituída pola rede de bibliotecas dos centros sanitarios e servizos centrais, que traballan no desenvolvemento dunha **biblioteca dixital** para os profesionais e usuarios dos servizos públicos de saúde.

O seu obxectivo é poñer a disposición dos usuarios información relevante para a toma de decisións na práctica clínica, na xestión, a docencia e a investigación, e fomentar a súa actualización.

Bibliosaúde reúne nun único sitio diferentes fontes de información avaliadas, garantindo a calidade e actualización dos seus contidos, e respectando a lexislación de propiedade intelectual.



Biblioterapia. Lecturas saudables

- 1
- 2
- 3
- 4
- 5
- 6
- 7

Síganos en...



Sumario

Introdución.....	3
Sobre Bibliosaúde.....	3
Recursos humanos.....	3
Recursos económicos.....	4
Recursos dispoñibles.....	6
Bases de datos e portais:.....	7
Uso dos recursos.....	8
Uso de revistas-e.....	8
Accesos a libros electrónicos.....	10
Uso de bases de datos e outros recursos documentais.....	11
Servizos ofertados.....	12
Servizos xerais.....	12
Buscas bibliográficas por centro.....	13
Uso do portal e aplicativos de Bibliosaúde.....	13
Estatísticas Dialnet:.....	14
Servizo aos xubilados 2021.....	14
As redes sociais de Bibliosaúde.....	15
Estatísticas de redes sociais.....	15
Sophos.....	16
RUNA. Repositorio Institucional da Consellería de Sanidade e Servizo Galego de Saúde.....	16
Formación.....	17
Cursos impartidos por centro.....	18
Formación recibida polo persoal de Bibliosaúde.....	18
Redes de cooperación con outros departamentos e institucións.....	18
Colaboración con outros departamentos da organización 2021.....	18
Colaboracións externas:.....	19
Actividades de difusión de Bibliosaúde.....	19
Asistencia a xornadas.....	19
Publicacións.....	19
Calendario de reunións do Grupo Técnico de Bibliosaúde celebradas en 2021.....	20

Introdución

O Grupo Técnico Bibliosaúde comeza a súa andaina o 17 de outubro de 2008. No mes de xuño de 2009 formalizouse a dependencia estrutural orgánica de Bibliosaúde dende a Secretaría Xeral da Consellería, e en xuño de 2011 procedeuse a publicar a Orde de creación (Diario Oficial de Galicia, nº 124, de 29 de xuño de 2011). Dispoñible en:

http://www.xunta.es/dog/Publicados/2011/20110629/AnuncioC3K1-200611-3391_gl.html

Sobre Bibliosaúde

A Biblioteca Virtual do Sistema Público de Saúde de Galicia está constituída pola rede de bibliotecas dos centros sanitarios e servizos centrais, que traballan no desenvolvemento dunha biblioteca dixital para os profesionais e usuarios dos servizos públicos de saúde. O seu obxectivo é poñer a disposición dos usuarios información relevante para a toma de decisións na práctica clínica, na xestión, na docencia e na investigación, e fomentar a súa actualización.

Bibliosaúde reúne nun único sitio diferentes fontes de información avaliadas, garantindo a calidade e actualización dos seus contidos, e respectando a lexislación de propiedade intelectual.

O grupo técnico organízase nas seguintes subcomisións:

- Subcomisión de Desenvolvemento da Colección
- Subcomisión de Calidade
- Subcomisión de Estatísticas
- Subcomisión de Formación, Comunicación e Difusión
- Subcomisión de Proceso Técnico

Recursos humanos

O Grupo Técnico Bibliosaúde está integrado por todo o persoal técnico das bibliotecas do Sistema Público de Saúde de Galicia. Asimesmo cóntase puntualmente con outros técnicos necesarios para o desenvolvemento dos proxectos e funcións do Grupo Técnico Bibliosaúde

O persoal que integra o Grupo Técnico Bibliosaúde está adscrito aos seguintes centros:

Centros hospitalarios
Complexo Hospitalario Universitario de Ferrol
Complexo Hospitalario Universitario de Ourense
Complexo Hospitalario Universitario de Pontevedra
Complexo Hospitalario Universitario de A Coruña
Complexo Hospitalario Universitario de Santiago de Compostela
Complexo Hospitalario Universitario de Vigo
Hospital Público da Mariña (Burela)
Outros centros
Consellería de Sanidade -Servizo Galego de Saúde. Biblioteca Servizos Centrais

Táboa 1: Centros aos que está adscrito o persoal de Bibliosaúde

Recursos económicos

	Gastos en recursos electrónicos e de xestión (euros)
2009	2.385.810,00
2010	1.705.561,61
2011	1.466.724,29
2012	1.619.681,33
2013	1.273.640,24
2014	1.463.723,17
2015	1.564.973,95
2016	1.425.522,13
2017	1.643.367,24
2018	1.498.530,24
2019	1.667.834,34
2020	1.275.992,99
2021	1.595.698,10

Táboa 2: Gastos en recursos-e e de xestión de 2009 a 2021

	Custo de libros e outros recursos descentralizados (euros)
2010	71.588
2011	17.177
2012	6.904
2013	4.440
2014	5.854
2015	4.092
2016	4.217
2017	7.589,12
2018	13.022,40
2019	6.327,64
2020	5.700,71
2021	7.566,76

Táboa 3: Custo de libros e outros recursos das bibliotecas que forman Bibliosaúde en 2010- 2021 (descentralizados)

Recursos dispoñibles

	Recursos	2014	2015	2016	2017	2018	2019	2020	2021
Revistas	N.º de revistas- e subscritas en Bibliosaúde	1.239	1.525	862	763	1.129	1.038	1.023	1.809
	N.º de revistas-e activadas no Mergullador	5.976	8.377	5.418*	3.938	3.486	3.492	22.980*	24.238
Libros	Libros-e subscritos	-----	990	892	937	938	1.040	1.087	2.239
	Libros-e acceso aberto activados	-----	1771	1991	1812	1814	1.839	4.566	3.551
	Libros ingresados no catálogo por ano	1.754	1.420	1.231	995	605	356	343	483

Táboa 4: Revistas-e e libros (electrónicos e impresos) dispoñibles en Bibliosaúde de 2014 a 2021

* Prodúcese un cambio no método de recollida de datos debido ó cambio do Descubridor e resolvedor de enlaces.

Bases de datos e portais:

- AccessMedicina
- AccessMedicine
- Aranzadi
- Atlas Imaios
- Bot Plus
- CiberIndex
- Cinahl
- ClinicalKey
- Dynamed Plus
- EbscoHealth
- Embase
- Enfermería al Día
- Fistera
- Índices CSIC
- La Ley
- Legalimentaria
- MEDLINE (Ovid)
- Mementos
- Micromedex
- Nursing Reference Center Plus
- Psicodoc
- PsycInfo
- Scopus
- Visual DX
- WOS

Uso dos recursos

Uso de revistas-e

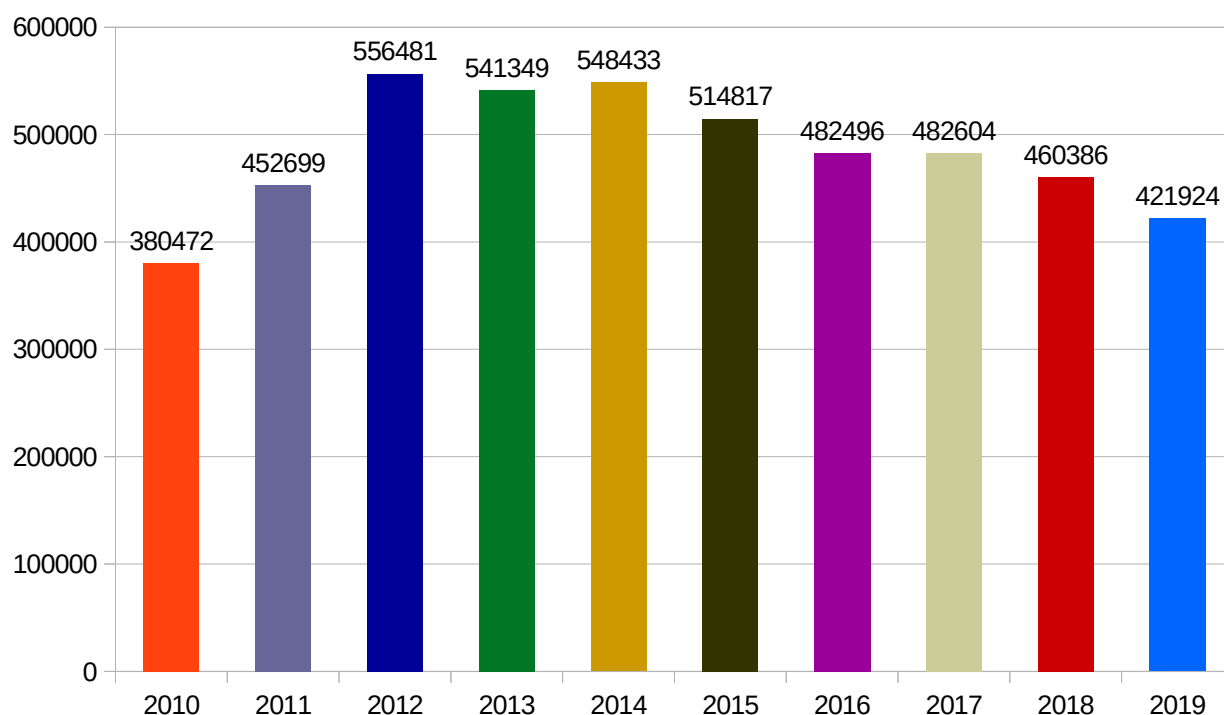


Figura 1: Uso total de revistas electrónicas 2010-19 (Counter-4)

No ano 2020 comeza a utilizarse Counter-5 para a recollida de estatísticas en todos os recursos con algunha excepción como ClinicalKey. No gráfico seguinte preséntanse os resultados do uso total de revistas electrónicas nos anos 2020-2021 e na táboa 5 móstranse os resultados de uso das revistas de ClinicalKey (con Counter-4).

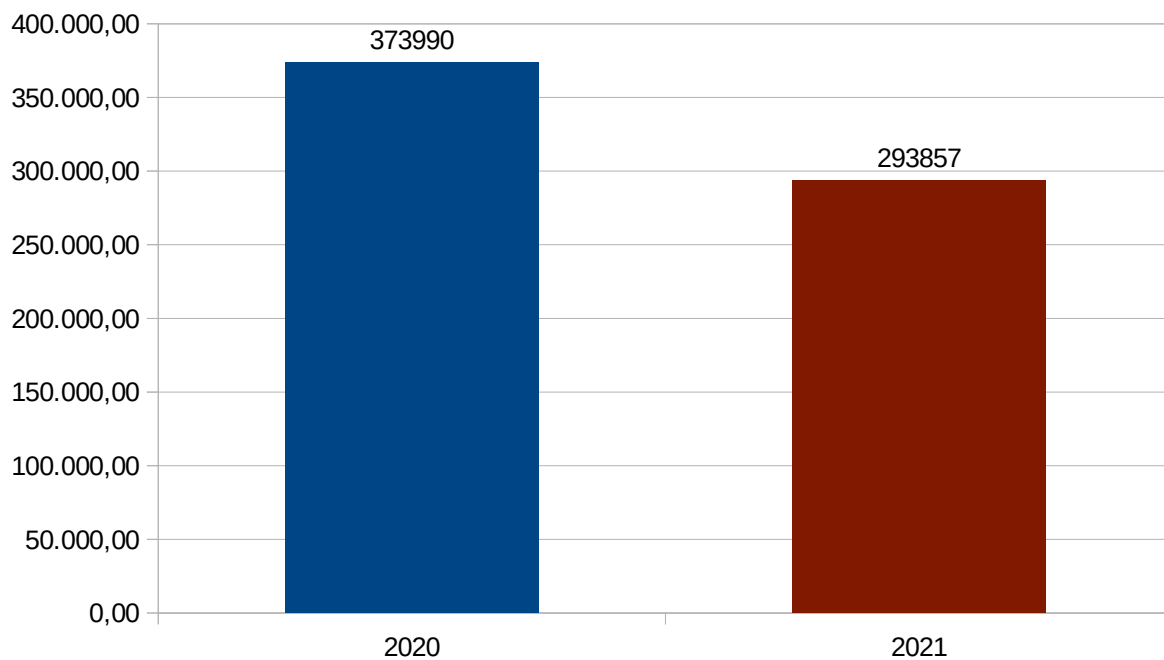


Figura 2: Uso total de revistas electrónicas 2020-2021 (Counter-5)

Ano	Accesos ao texto completo	Período
2020	33.605	(xullo - decembro)
2021	108.545	(febreiro - decembro)

Táboa 5: Uso de revistas na plataforma ClinicalKey (Counter-4)

Accesos a libros electrónicos

	2014	2015	2016	2017	2018	2019	2020**	2021
Libros-e OVID	4.080	1.834	982	1.117	835	649	985	693
Libros-e Springer	767	27.873	23.270	11.093	6527	1296	2.885	30933
Elsevier				140	46	34	128	35
Libros en ClinicalKey (Counter-4)							3967 (xullo - decembro)	12.357 (febreiro - decembro)
Redbook				491	389	276	128	--
AccessMedicine*			6.812	7.712	3.375	2.946	31.200	11.935
AccessMedicina*			34.896	67.416	30.439	48.991		88.408

Táboa 6: Accesos a libros electrónicos 2014 - 2021

* AccessMedicine e AccessMedicina proporcionan acceso a un número variable de libros electrónicos en inglés e español respectivamente. Contratada a partir do 2016.

** Cambio de Counter-4 a Counter-5 na métrica das estatísticas.

Uso de bases de datos e outros recursos documentais

	2014	2015	2016	2017	2018	2019	2020	2021
Micromedex	12.554 (Sesións)	23.179 (Sesións)	25.718 (Sesións)	26.693 (Sesións)	31.104 (Sesións)	12.219 (Sesións)	6.255 (Sesións)	13.711 (Búsquedas)
Fisterra.com	123.747 (Visitas)	275.926 (Visitas)	309.566 (Visitas)	331.139 (Visitas)	518.886 (Visitas)	699.351 (Sesións)	483.848 (Sesións)	1.303.991 (Sesións)
Embase	41.563 (Búsquedas)	14.558 (Búsquedas)	14.334 (Búsquedas)	12.731 (Búsquedas)	10.324 (Búsquedas)	16297 (Búsquedas)	10.432 (Búsquedas)	16.652 (Búsquedas)
Ciberindex	277.398 (Visitas)	278.221 (Visitas)	280.533 (Visitas)	279.941 (Visitas)	280.958 (Visitas)	281.301 (Visitas)	278.111 (Visitas)	281.020 (Visitas)
Scopus	3.932 (Búsquedas)	1.520 (Búsquedas)	1.224 (Búsquedas)	1.520 (Búsquedas)	712 (Búsquedas)	4.333 (Búsquedas)	7.122 (Búsquedas)	5.393 (Búsquedas)
PsycInfo	3.272 (Búsquedas)	1.188 (Búsquedas)	4.356 (Búsquedas)	4.325 (Búsquedas)	4.842 (Búsquedas)	4.482 (Búsquedas)	348 (Búsquedas)	595 (Búsquedas)
Dialnet	31.162 (Visitas)	25.436 (Visitas)	31.687 (Visitas)	28.937 (Visitas)	23.036 (Visitas)	24.802 (Visitas)	24.359 (Visitas)	28.659 (Visitas)
Psicodoc			208 (Consultas)	263 (Consultas)	Sen datos	291 (Búsquedas)	354 (Búsquedas)	133 (Búsquedas)
NNN Consult	53.994 (Páx. vistas)	34.838 (Páx. vistas)	52.430 (Páx. vistas)	41.907 (Páx. vistas)	57.890 (páx. vistas)	50.598 (Páx. vistas)	105.068 (visitas a páxinas)	76.815 (visitas a páxinas)
EbscoHealth*					22.465 (Búsquedas)	13.333 (Búsquedas)	10.170 (Búsquedas)	8.034 (Búsquedas)
Visual DX*					705 (Sesións)	1.279 (Sesións)	1.968 (Sesións)	2.580 (Sesións)
Cinahl*					1.025 (Búsquedas)	3.787 (Búsquedas)	1.375 (Búsquedas)	1.617 (Búsquedas)
Dynamed Plus*					1.674 (Búsquedas)	1.508 (Búsquedas)	2.587 (Búsquedas)	1.912 (Búsquedas)
Enfermería al día**						442 (Búsquedas)	58 (Búsquedas)	54 (Búsquedas)
Nursing Reference Center Plus						414 (Búsquedas)	14 (Búsquedas)	892 (Búsquedas)

Táboa 7: Datos de uso das bases de datos e outros recursos documentais 2014 – 2021 . *Nova subscrición en 2018. **Nova subscrición en 2019

Servizos ofertados

Servizos xerais

Bibliosaúde ofrece os seguintes servizos:

- Servizo de Obtención de Documentos (SOD) e Préstamo Interbibliotecario (PIB).
- Servizo de solicitude de buscas bibliográficas.
- Servizo Virtual de Referencia (SVR), para proporcionar axuda sobre temas e aplicativos.
- Formación de usuarios: información sobre docencia en líña e presencial nas bibliotecas e hospitais do sistema sanitario. Inclúense guías e tutoriais.
- Consulta ao catálogo colectivo das bibliotecas do Servizo Galego de Saúde.

		2014	2015	2016	2017	2018	2019	2020	2021
SOD	Interno: artigos solicitados	36.644	32.863	43.168	42.150	41.577	39.119	38.070	23.954
	Externo: artigos servidos a outros centros	17.894	14.393	14.912	10.905	10.855	9.560	8.019	7.090
Libros prestados		830	571	352	248	590	514	469	310
N.º Buscas bibliográficas		1.047	1.008	896	904	1.006	1.118	820	822

Táboa 8: Datos de servizos ofertados por Bibliosaúde 2014 - 2021

Buscas bibliográficas por centro

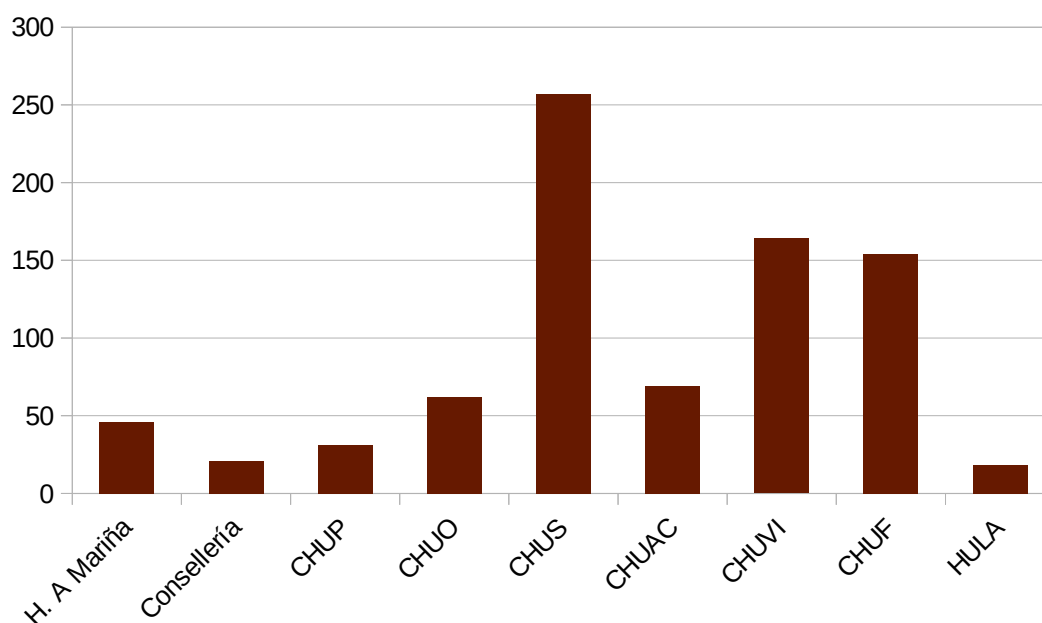


Figura 3: Buscas bibliográficas por centro 2021

Uso do portal e aplicativos de Bibliosaúde

	2014	2015	2016	2017	2018	2019	2020	2021
Descargas Resolvedor de Enlaces (clickthroughs):	173.945	181.899	194.829	184.864	175.240	151.249	118.878*	124.484

Táboa 9: Clics desde o menú de SFX a recursos-e de Bibliosaúde. Evolución 2014 - 2021

*Cambio de Resolvedor de enlaces (de SFX a Linksolver de Ovid).

	2014	2015	2016	2017	2018	2019	2020	2021
Visitas Bibliosaúde	206.785	235.140	621.194*	599.776	623.314	582.525	487.698	454.156
Visitas Mergullador	167.668	121.260	206.474*	178.432	169.842	117.334	108.748	237.577** (vistas dunha páxina)

Táboa 10: Evolución das visitas a Bibliosaúde e Mergullador 2014 - 2021

* En 2016 prodúcese un cambio no método de cuantificación dos accesos

** Recollidas desde Google Analytics

	2018	2019	2020	2021
N.º buscas en BICO	834	752	7638*	5374

Táboa 11: Datos de uso do catálogo BICO 2018 -2021

*Desde xaneiro de 2020 o catálogo BICO publícase en liña permitindo a consulta desde fóra da rede do Sergas.

Estatísticas Dialnet:

	2016	2017	2018	2019	2020	2021
Páxinas visitadas	31.687	28.937	23.036	24.802	24.359	28.659
Descargas	13.585	10.844	10.632	11.812	10.952	13.063
Accesos totais	75.922	72.851	45.210	51.694	49.533	61.735
Artigos vaciados	427	459	243	366	145	290

Táboa 12: Evolución estatísticas Dialnet 2016-2021

Servizo aos xubilados 2021

Bibliosaúde xestiona o acceso aos seus recursos e servizos así como ao correo institucional para o persoal xubilado da Consellería de Sanidade e do Servizo Galego de Saúde.

→Altas: 190

→ Incidencias atendidas: 137

As redes sociais de Bibliosaúde

No desenvolvemento da estratexia de difusión e comunicación dende Bibliosaúde séguese traballando nas redes sociais, que supoñen un elemento de comunicación directa co usuario permitindo achegarlle, día a día e en diferentes formatos, a información e os servizos de Bibliosaúde que precisan.

Estadísticas de redes sociais

		2015	2016	2017	2018	2019	2020	2021
FACEBOOK	Me gusta	6	769	868	951	1.040	1.097	1.028
	Seguidores						1163	1.337
TWITTER	Novos tweets	803	656	674	738	588	956	474
	Total tweets	1.596	2.252	2.926	3.664	4.252	7.512	8.089
	Novos seguidores	285	209	168	185	171	196	122
	Total seguidores	639	820	998	1.182	1.353	1.557	1.672
YOUTUBE	Total vídeos subidos	21	22	23	23	23	54	92
	Total subscritores	35	61	85	109	126	226	384
	Total visualizacións	4.748	9.172	14.080	17.645	21.345	40.533	67.654
SLIDESHARE	Slideshare	22	27	29	31	35	35	38
PINTEREST	Taboleiros	17	17	17	17	17	17	17
	Pins	321	326	330	335	335	339	339
	Seguidores	30	43	55	68	97	118	133
	Seguindo	113	115	114	114	114	115	111


Táboa 13: Evolución das redes sociais de Bibliosaúde 2015-2021

Sophos

Sophos é o programa de análise bibliométrico do Servizo Galego de Saúde <http://www.sophos-saude.org/>

Durante o ano 2021 foron incluídos os datos correspondentes as publicacións do ano 2020, cun total de 2.225 artigos engadidos.

O total de datos incluídos en Sophos abrangue dende 2011 hasta 2020. O total de artigos recollidos é de 17.757, e o número de autores únicos rexistrados é de 6.775



RUNA. Repositorio Institucional da Consellería de Sanidade e Servizo Galego de Saúde

RUNA é o Repositorio Institucional da Consellería de Sanidade e do Servizo Galego de Saúde, que nace coa misión de xestionar, difundir e preservar o coñecemento xerado polos profesionais do Sistema Público de Saúde de Galicia. Forma parte da estratexia institucional para preservar e facilitar o acceso aos contidos dixitais xerados na organización, garantir o acceso perpetuo aos documentos e mellorar a visibilidade da organización e os seus autores.

Estrúcturase nas seguintes coleccións: Audiovisuais, Documentación administrativa, Documentación clínica, Formación e docencia, Información para pacientes, Publicación científica e Publicacións da organización.

	2017	2018	2019	2020	2021
Visitas	3777	8864	15117	27.683	149.807
Descargas	726	5086	22617	91.848	160.153
Total Items depositados	9415	9650	9873	10.092	10.799

Táboa 14: Estatísticas de uso de RUNA 2017 - 2021

Ao longo do ano 2021, ademais das incorporacións de documentos habituais, realizáronse tarefas de mantemento nos rexistros de RUNA, correxindo metadatos e engadindo textos completos.

Formación

Impartiuse formación a través de cursos da Biblioteca Virtual nos centros do Sistema Público de Saúde de Galicia.

Ante a situación da COVID-19 no ano 2021 non se puideron impartir os cursos presenciais habituais, pero continuouse na liña iniciada no 2020 preparando materiais interactivos e vídeos para formación en liña sobre xestor bibliográfico Zotero, Dynamed, Rayyan, Uptodate, VisualDX, PubMed, WOS, Mergullador...etc

Engadeuse o Bibliotema. Redib: rede iberoamericana de innovación e coñecemento científico.

	2014	2015	2016	2017	2018	2019	2020	2021
Cursos impartidos nos centros	142	115	101	119	82	105	71	75
Número de asistentes	1.187	921	956	1.839	971	1347	749	824
Cursos en colaboración con ACIS							4	5
Asistentes cursos ACIS							200	502

Táboa 15: Cursos impartidos e asistentes 2014 - 2021

Cursos impartidos por centro

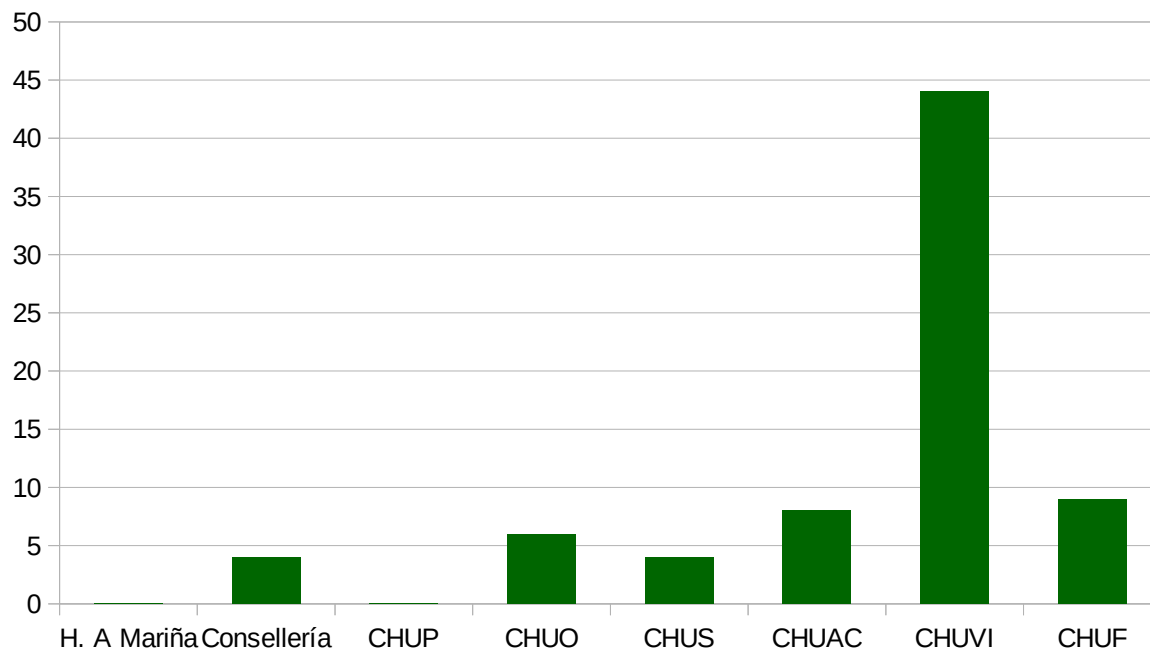


Figura 4: Cursos impartidos por centro 2021

Formación recibida polo persoal de Bibliosaúde

- Curso formación en liña: “Nursing Reference Plus”. EBSCO. 12/03/2021.
- Curso formación en liña: “ClinicalKey”. Elsevier 09/04/2021.
- Curso formación en liña: “Mendeley Data”. Elsevier 30/06/2021
- Curso formación en liña: “ Plataforma EBSCONET”. 15/10/2021
- Curso formación en liña: “ Plataforma ClinicalKey”. 02/11/2021
- Curso formación en liña: “ClinicalKey Enfermería”. 30/11/2021
- Curso formación en liña: “Base de datos Scopus”. 13/11/2021

Redes de cooperación con outros departamentons e institucións

Colaboración con outros departamentos da organización 2021:

1. Colaboración coa Subdirección Xeral de Sistemas e Tecnoloxías da Información. Colaboran con Bibliosaúde no desenvolvemento e posta en marcha do Repositorio Institucional da Consellería de Sanidade – Servizo Galego de Saúde (RUNA).

2. Colaboración coa Dirección Xeral de Saúde Pública participando como xurado no IV Premio VIH e enfermidades transmisibles.
3. Colaboración coa Dirección Xeral de Recursos Humanos

Colaboracións externas:

1. Continúa a colaboración con Dialnet que permite difundir as publicacións editadas na nosa organización.
2. Colaboración con Ciberindex para a asistencia gratuita do persoal do Servizo Galego de Saúde a cursos organizados e impartidos pola Fundación Index, con un total de 12 asistentes en 8 cursos distintos.
3. Colaboración con Catálogo Nacional de Ciencias de la Salud (CNCS) no seu Comité Técnico <http://cncs.isciii.es/index.php/comite-tecnico/>
4. Colaboración no catálogo nacional C17 de bibliotecas de ciencias da saúde

Actividades de difusión de Bibliosaúde

Asistencia a xornadas

- Xornada MEDES. A circulación do coñecemento en español (12/07/2021)

Publicacións

- Sobrido M, Alonso-Martín ML, Vivas M, Medino-Muñoz J, Gutierrez-Couto U, Pinin C. The role of Spanish Health in scientific publication. Journal of EAHIL 2021; 17(1): 23-28

Calendario de reunións do Grupo Técnico de Bibliosaúde celebradas en 2021

- Reunión da Comisión técnica asesora de Bibliosaúde. 29 de xaneiro de 2021 (en liña)
- Reunión da Comisión técnica asesora de Bibliosaúde. 7 de abril de 2021 (en liña)
- Reunión da Comisión técnica asesora de Bibliosaúde. 12 de maio de 2021 (en liña)
- Reunión da Comisión técnica asesora de Bibliosaúde. 16 de xuño de 2021 (en liña)
- Reunión da Comisión técnica asesora de Bibliosaúde. 28 de setembro de 2021 (en liña)
- Reunión da Comisión técnica asesora de Bibliosaúde. 15 de novembro de 2021 (en liña)